


Programme de livraison


Processus

Concasseur Crusher-Line
CC-310 • CCD-450



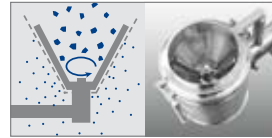
30 cm

Broyeur oscillant MF-Line
MF-3 • MF-6 • MF-8 • MF-Lab



2 cm


Broyeur à tamis conique ConiWitt
ConiWitt-150-200-250 • TC-Lab



2 cm

150 µm

Moulin à marteaux MFH-Line
MFH-6 • MFH-15 • HammerWitt-Lab



1 cm

50 µm

Tailles des particules

30 cm

15 cm

1.5 cm

1.5 mm

50 µm

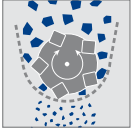


Broyeur à tamis conique ConiWitt ConiWitt 150-200-250 • TC-Lab

2 cm - 150 µm • 100 kg/h à 3000 kg/h

- Conception modulaire et compacte
- Flux vertical ininterrompu du produit
- Mise en place du tamis aisée grâce au «Error Proof System»
- Reproductibilité des paramètres du processus
- Echange des têtes de broyage entre les 2 tailles ConiWitt-150 et ConiWitt-200, tête HammerWitt-Lab en option
- Remplacement du joint à lèvres sans démontage, en moins de 15 min.
- Débit élevé de 100 kg/h à 3000 kg/h
- Adaptation des entrée/sortie de la machine pour une parfaite intégration



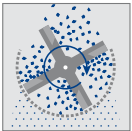



Broyeur oscillant MF-Line

MF-3 • MF-6 • MF-8 • MF-Lab

5 cm - 250 µm • jusqu'à 2000 kg/h

- Le broyeur pour produits difficiles (secs/humides) et sensibles à la chaleur
- Broyage doux grâce à la faible vitesse circonférentielle et l'effet de force constante du mouvement oscillant du rotor
- Débit jusqu'à 2000 kg/h
- Grand choix de treillis et tôle perforée
- Grâce à la large porte frontale pivotante, vous pouvez aisément monter et démonter treillis, rotor et berceau
- Surface active de tamisage jusqu'à 775 cm²




Moulin à marteaux MFH-Line

MFH-6 • MFH-15 • HammerWitt-Lab

1 cm - 50 µm • jusqu'à 5000 kg/h

- Le moulin à marteaux garantit d'excellents résultats pour le broyage fin et la pulvérisation de produits durs, cristallins ou fibreux
- Le même rotor peut être employé en fonction du produit soit côté marteaux soit côté couteaux
- Granulométrie typique en dessous de 200 µm
- Débit jusqu'à 5000kg/h
- Qualité de poudre exceptionnelle avec haut rendement
- Le HammerWitt-Lab est recommandé pour des lots industriels de petite quantité ou laboratoire
- La tête du broyeur HammerWitt-Lab est interchangeable et compatible avec la tête ConiWitt



Concasseur Crusher-Line

CC-310 • CCD-450

30 cm - 2 cm • 3000 kg/h - 4000 kg/h

- Convient particulièrement au concassage grossier de produits durs tels que les plaques, blocs et agglomérats
- Conception avec un simple rotor (3000 kg/h) ou avec double rotor (4000kg/h)
- Exécution: pharma et alimentaire
- Encombrement réduit pour faciliter l'intégration « In-Line »



Nos spécialistes et notre laboratoire d'essai sont à votre entière disposition – contactez-nous

Frewitt SA
Suisse

T +41 (0)26 460 74 00
info@frewitt.com

www.frewitt.com

FREWITT
DryMilling Division